

Årsredovisning
för
Imaginecare AB
559081-8356

Räkenskapsåret
2025

Styrelsen och verkställande direktören för Imaginecare AB avger följande årsredovisning för räkenskapsåret 2025.

Årsredovisningen är upprättad i svenska kronor, SEK. Om inte annat särskilt anges, redovisas alla belopp i hela kronor (kr). Uppgifter inom parentes avser föregående år.

Förvaltningsberättelse

Information om verksamheten

Bolaget bedriver försäljning och utveckling av digitala lösningar för egenmonitorering till kunder inom hälso- och sjukvård.

Företaget har sitt säte i Stockholm.

Väsentliga händelser under räkenskapsåret

Högsta förvaltningsdomstolen fattade slutligt beslut om Samupphandlingen avseende egenmonitorering som leddes av Region Kalmar, vilket innebar att Cambio Healthcare Systems med ImagineCare som plattformslieferantör tilldelades upphandlingen. Bolaget har under 2025 i samarbete med Cambio och regionerna arbetat med förberedelser för införanden under 2026.

ImagineCare har under året etablerat ett dotterbolag i Danmark och tecknat ett första avtal med Region Sjaelland, där verksamhet planeras starta under 2026.

Vidare har ImagineCare under 2025 erhållit MDR-certifiering.

För att stärka bolagets likviditet tills dess att betydande avtalade intäkter kan genereras i samband med införanden i Samupphandlingen genomfördes under fjärde kvartalet en företrädesemission om 9,6 MSEK. Eftersom denna emission registrerades i början av 2026 redovisas aktiekapitalet från emissionen som ej registrerat aktiekapital per den 31 december 2025.

Väsentliga händelser efter räkenskapsårets slut.

I början av 2026 genomfördes en riktad emission till externa investerare som tillförde bolaget ytterligare 5,6 MSEK. I samband med detta genomfördes även konvertering av konvertibla skuldebrev om 5,8 MSEK inklusive upplupen ränta, vilket stärkte bolagets soliditet.

Under första kvartalet 2026 beslutade styrelsen att utse Henric Carlsson, före detta styrelseordförande, till ny vd för bolaget samtidigt som Annette Brodin Rampe, före detta vd och styrelsemedlem, utsågs till ny ordförande.

Finansiering

De pågående införandeprocesserna och efterföljande uppskalning av affärsvolymerna förväntas generera betydande intäkter under 2026 men förskjutningar i tiden gör att bolaget är i fortsatt behov av extern finansiering. Styrelsen har därför beslutat om en företrädesemission om upp till 15 MSEK som ska genomföras under andra kvartalet 2026. Utöver detta bedömer ledningen att bolagets starka marknadsposition och den konkreta potentialen i befintliga kundrelationer och pågående affärer skapar goda förutsättningar för att vid behov ta in ytterligare finansiering från externa investerare.

Mot bakgrund av beslutad emissionen och underliggande affärsutveckling, samt bolagets förmåga att anpassa kostnadsnivån efter rådande förutsättningar, gör styrelsen bedömningen att det finns tillräckliga resurser för att säkerställa fortsatt drift under innevarande räkenskapsår.

Flerårsöversikt (Tkr)	2025	2024	2023	2022	2021
Nettoomsättning	7 977	9 772	10 871	8 727	1 804
Eget kapital	10 238	30 720	40 015	27 319	41 993
Resultat efter finansiella poster	-30 248	-22 096	-13 477	-14 674	-31 912
Soliditet (%)	28,6	74,0	80,9	87,1	80,6

Förändringar i eget kapital

	Aktie-	Ej reg.	Fond för	Fri	Balanserat	Årets	Totalt
	kapital	Aktiekapital	utvecklingsu	överkurs-	resultat	resultat	
			tgift	fond			
Belopp vid årets ingång	1 346 812	28 530	21 005 005	165 201 753	-134 765 646	-22 096 487	30 719 967
Disposition enligt beslut av årets årsstämma:							
Nyemission	28 530	-28 530		-10 300		22 096 487	0
Ej registrerad nyemission		9 599 935					9 599 935
Utvecklingsgifter			1 368 604		-1 368 604		0
Erhållna option				176 685			176 685
Årets resultat						-30 248 000	-30 248 000
Belopp vid årets utgång	1 375 342	9 599 935	22 373 609	165 368 138	-158 230 737	-30 248 000	10 238 287

Förslag till behandling av ansamlad förlust

Styrelsen föreslår att den ansamlade förlusten (kronor):

fri överkursfond	165 368 139
Ansamlad förlust	-158 230 737
årets förlust	-30 248 000
	-23 110 598

behandlas så att i ny räkning överföres	-23 110 598
	-23 110 598

Företagets resultat och ställning i övrigt framgår av efterföljande resultat- och balansräkning med noter.

Resultaträkning	Not	2025-01-01 -2025-12-31	2024-01-01 -2024-12-31
Rörelseintäkter			
Nettoomsättning		7 976 777	9 771 994
Övriga rörelseintäkter		5 217	18
		7 981 993	9 772 012
Summa rörelsens intäkter		7 981 993	9 772 012
Rörelsens kostnader			
Handelsvaror		-173 474	-49 581
Övriga externa kostnader		-11 286 618	-8 433 737
Personalkostnader	2	-19 609 613	-17 517 311
Avskrivningar och nedskrivningar av materiella och immateriella anläggningstillgångar		-6 702 514	-5 904 663
		-37 772 219	-31 905 291
Summa rörelsens kostnader		-37 772 219	-31 905 291
Rörelseresultat		-29 790 226	-22 133 279
Resultat från finansiella poster			
Övriga ränteintäkter och liknande resultatposter		116 155	272 894
Räntekostnader och liknande resultatposter		-573 929	-236 102
		-457 774	36 792
Summa resultat från finansiella poster		-457 774	36 792
Resultat efter finansiella poster		-30 248 000	-22 096 487
Resultat före skatt		-30 248 000	-22 096 487
Årets resultat		-30 248 000	-22 096 487

Balansräkning	Not	2025-12-31	2024-12-31
TILLGÅNGAR			
Anläggningstillgångar			
<i>Immateriella anläggningstillgångar</i>			
Balanserade utgifter för utvecklingsarbeten och liknande arbeten	3	22 373 609	21 005 005
Summa immateriella anläggningstillgångar		22 373 609	21 005 005
<i>Materiella anläggningstillgångar</i>			
Inventarier, verktyg och installationer	4	1 681 494	1 387 428
Summa materiella anläggningstillgångar		1 681 494	1 387 428
<i>Finansiella anläggningstillgångar</i>			
Andelar i koncernföretag	5	30 730	1 000
Andra långfristiga fordringar		48 000	48 000
Summa finansiella anläggningstillgångar		78 730	49 000
Summa anläggningstillgångar		24 133 833	22 441 433
Omsättningstillgångar			
<i>Kortfristiga fordringar</i>			
Kundfordringar		1 759 513	2 148 229
Fordringar hos koncernföretag		139 670	129 907
Övriga fordringar		373 034	588 341
Förutbetalda kostnader och upplupna intäkter		286 543	329 222
Summa kortfristiga skulder		2 558 760	3 195 700
<i>Kassa och bank</i>		9 129 039	15 854 746
Summa omsättningstillgångar		11 687 799	19 050 446
SUMMA TILLGÅNGAR		35 821 632	41 491 879

Balansräkning	Not	2025-12-31	2024-12-31
EGET KAPITAL OCH SKULDER			
Eget kapital			
<i>Bundet eget kapital</i>			
Aktiekapital		1 375 342	1 346 812
Ej registrerat aktiekapital		9 599 935	28 530
Fond för utvecklingsutgifter		22 373 609	21 005 005
Summa bundet eget kapital		33 348 886	22 380 347
<i>Fritt eget kapital</i>			
Fri överkursfond		165 368 139	165 201 753
Balanserad vinst eller förlust		-158 230 737	-134 765 646
Årets resultat		-30 248 000	-22 096 487
Summa fritt eget kapital		-23 110 598	8 339 620
Summa eget kapital		10 238 287	30 719 967
Långfristiga skulder			
Konvertibla lån	6	5 550 000	0
Summa långfristiga skulder		5 550 000	0
Kortfristiga skulder			
Checkräkningskredit		3 652 517	0
Skulder till kreditinstitut		5 000 000	0
Leverantörsskulder		1 781 629	1 461 343
Aktuella skatteskulder		64 868	195 743
Övriga skulder		4 408 938	5 675 202
Upplupna kostnader och förutbetalda intäkter	7	5 125 391	3 439 624
Summa kortfristiga skulder		20 033 345	10 771 912
SUMMA EGET KAPITAL OCH SKULDER		35 821 632	41 491 879

Noter

Not 1 Redovisnings- och värderingsprinciper

Allmänna upplysningar

Årsredovisningen är upprättad i enlighet med årsredovisningslagen och BFNAR 2012:1 Årsredovisning och koncernredovisning (K3).

Omräkning från utländsk valuta

Skulder och fordringar i utländsk valuta har värderats till kursen på balansdagen.

Redovisningsprinciper för enskilda balansposter

Immateriella tillgångar

Företaget redovisar internt upparbetade immateriella anläggningstillgångar enligt aktiveringsmodellen. Det innebär att samtliga utgifter som avser framtagandet av en internt upparbetad immateriell anläggningstillgång aktiveras och skrivs av under tillgångens beräknade nyttjandeperiod, under förutsättningarna att kriterierna i BFNAR 2012:1 är uppfyllda.

Avskrivningar

Avskrivning av det avskrivningsbara beloppet görs linjärt över den beräknade nyttjandeperioden. Avskrivning påbörjas när tillgången kan användas. Licenser skrivs av över avtalstiden. Nyttjandeperioden omprövas per varje balansdag. Följande nyttjandeperioder används:
Balanserade utvecklingsutgifter: 5 år

Finansiella instrument

Andelar i dotterföretag

Andelar i dotterföretag redovisas till anskaffningsvärde efter avdrag för eventuella nedskrivningar. I anskaffningsvärdet ingår köpeskillingen som erlagts för aktierna samt förvärvskostnader. Eventuella kapitaltillskott läggs till anskaffningsvärdet när de uppkommer.

Kundfordringar/kortfristiga fordringar

Kundfordringar och kortfristiga fordringar redovisas som omsättningstillgångar till det belopp som förväntas bli inbetalt efter avdrag för individuellt bedömda osäkra fordringar.

Låneskulder och leverantörsskulder

Låneskulder och leverantörsskulder redovisas initialt till anskaffningsvärde efter avdrag för transaktionskostnader. Skiljer sig det redovisade beloppet från det belopp som ska återbetalas vid förfallotidpunkten periodiseras mellanskillnaden som räntekostnad över lånets löptid med hjälp av instrumentets effektivränta. Härigenom överensstämmer vid förfallotidpunkten det redovisade beloppet och det belopp som ska återbetalas.

Leasingavtal

Företaget redovisar samtliga leasingavtal, såväl finansiella som operationella, som operationella leasingavtal. Operationella leasingavtal redovisas som en kostnad linjärt över leasingperioden.

Inkomstskatter

Total skatt utgörs av aktuell skatt och uppskjuten skatt. Skatter redovisas i resultaträkningen, utom då underliggande transaktion redovisas direkt mot eget kapital varvid tillhörande skatteeffekter redovisas i eget kapital.

Aktuell skatt

Aktuell skatt avser inkomstskatt för innevarande räkenskapsår samt den del av tidigare räkenskapsårs inkomstskatt som ännu inte redovisats. Aktuell skatt beräknas utifrån den skattesats som gäller per balansdagen.

Koncernförhållanden

Företaget är ett moderföretag, men med hänvisning till undantagsreglerna i årsredovisningslagen 7 kap 3§ upprättas ingen koncernredovisning.

Nyckeltalsdefinitioner

Nettoomsättning

Rörelsens huvudintäkter, fakturerade kostnader, sidointäkter samt intäktskorrigeringar.

Eget kapital

Företagets nettotillgångar, dvs skillnaden mellan tillgångar och skulder.

Resultat efter finansiella poster

Resultat efter finansiella intäkter och kostnader men före bokslutsdispositioner och skatter.

Soliditet (%)

Justerat eget kapital (eget kapital och obeskattade reserver med avdrag för uppskjuten skatt) i procent av balansomslutning.

Not 2 Medelantalet anställda

	2025	2024
Medelantalet anställda	21	17

Not 3 Balanserade utgifter för utvecklingsarbeten och liknande arbeten

	2025-12-31	2024-12-31
Ingående anskaffningsvärden	32 631 257	27 886 638
Inköp	7 897 167	4 744 619
Utgående ackumulerade anskaffningsvärden	40 528 424	32 631 257
Ingående avskrivningar	-11 626 252	-6 046 613
Årets avskrivningar	-6 528 563	-5 579 639
Utgående ackumulerade avskrivningar	-18 154 815	-11 626 252
Ingående nedskrivningar	0	0
Utgående ackumulerade nedskrivningar	0	0
Utgående redovisat värde	22 373 609	21 005 005

Not 4 Inventarier, verktyg och installationer

	2025-12-31	2024-12-31
Ingående anskaffningsvärden	1 921 856	1 808 188
Inköp	468 018	113 668
Utgående ackumulerade anskaffningsvärden	2 389 874	1 921 856
Ingående avskrivningar	-534 429	-359 836
Årets avskrivningar	-173 951	-174 593
Utgående ackumulerade avskrivningar	-708 380	-534 429
Utgående redovisat värde	1 681 494	1 387 427

Not 5 Specifikation andelar i koncernföretag

Namn	Antal andelar	Bokfört värde
Imaginecare Inc	1 000	1 000
Imaginecare ApS	200	29 730
		30 730

Not 6 Konvertibla lån

	2025-12-31	2024-12-31
Konvertible lån som kan förvandlas till aktier under 2026	5 500 000	0
	5 500 000	0

Not 7 Upplupna kostnader och förutbetalda intäkter

	2025-12-31	2024-12-31
Upplupna räntekostnader	383 640	307 424
Upplupen semesterlön	1 306 247	1 126 069
Upplupen ränta för konvertible	260 036	0
Förutbetalda intäkter	964 750	1 412 950
Övrigt	2 210 719	593 180
	5 125 392	3 439 623

Not 8 Ställda säkerheter

	2025-12-31	2024-12-31
Företagsinteckning	10 300 000	2 200 000
	10 300 000	2 200 000

Resultat- och balansräkningen kommer att föreläggas på årsstämma för fastställelse.

Årsredovisningen beslutades 2026-04-27

Stockholm den dag som framgår av vår elektroniska underskrift.

Carlsson John Henric
Verkställande direktör

Annette Brodin Rampe
Ordförande

Per Jonas Båtelson
Styrelseledamot

Henry Stenson
Styrelseledamot

Vår revisionsberättelse har lämnats

Grant Thornton Sweden AB

Martin Thurne
Auktoriserad revisor



Document history

📄 Document summary

COMPLETED BY ALL:

27.04.2026 17:32

SENT BY OWNER:

Patrik Jakobsson · 27.04.2026 16:29

DOCUMENT ID:

HkeDhzgpabl

ENVELOPE ID:

SkPnfgaaWg-HkeDhzgpabl

DOCUMENT NAME:

Årsredovisning Imaginecare AB 2025.pdf

11 pages

SHA-512:

e96f651fd948184272b134dd5e0af22c3fc7c9ed424c92c
c8f15bcf39ed63c0aa783b5855019659b43fc02c1101c9
0e27ea0b046335ea1a31efc3c4ae1c26176

Verified ensures that the document has been signed according to the method stated above.

Copies of signed documents are securely stored by Verified.

To review the signature validity, please open this PDF using Adobe Reader.



GDPR
compliant








eIDAS
standard



PADES
sealed

🕒 Activity log

RECIPIENT	ACTION*	TIMESTAMP (CET)	METHOD	DETAILS
1. Annette Maria Brodin Rampe annette.brodinrampe@imaginecare.com	 Signed Authenticated	27.04.2026 16:30 27.04.2026 16:29	eID Low	Swedish BankID (DOB: 1962/03/01) IP: 185.147.236.195
2. JONAS BÅTELSON jonas.batelson@anteris.se	 Signed Authenticated	27.04.2026 16:31 27.04.2026 16:31	eID Low	Swedish BankID (DOB: 1977/12/04) IP: 217.212.85.141
3. Henry Örjan Sténson henry.stenson@gmail.com	 Signed Authenticated	27.04.2026 16:48 27.04.2026 16:47	eID Low	Swedish BankID (DOB: 1955/06/10) IP: 94.234.74.252
4. HENRIC CARLSSON henric.carlsson@imaginecare.com	 Signed Authenticated	27.04.2026 16:59 27.04.2026 16:59	eID Low	Swedish BankID (DOB: 1970/07/02) IP: 95.193.98.113
5. Hans Martin Thurne martin.thurne@se.gt.com	 Signed Authenticated	27.04.2026 17:32 27.04.2026 17:22	eID Low	Swedish BankID (DOB: 1987/05/19) IP: 194.14.78.10

* Action describes both the signing and authentication performed by each recipient. Authentication refers to the ID method used to access the document.

📎 Attachments

No attachments related to this document

⚙️ Custom events

No custom events related to this document

Verified ensures that the document has been signed according to the method stated above.

Copies of signed documents are securely stored by Verified.

To review the signature validity, please open this PDF using Adobe Reader.



GDPR
compliant



eIDAS
standard



PAdES
sealed